


MASSIVHOLZ

Arbeitsplatten, Wangen, Tische

Verkaufspreisliste zzgl. MwSt 06-2018





EINFACH ALLEM GEWACHSEN SEIN: DAS IST MASSIVHOLZ

Holz ist der natürlichste Werkstoff von allen. Sein Anblick, sein Geruch und sein Dasein ist von den Kräften des Werdens und Wachsens erfüllt. Wenn wir Massivholz behandeln, arbeiten wir das heraus, was in diesem edlen Werkstoff steckt. Und zum Vorschein kommen Sinnlichkeit, Stärke und Ästhetik.

Holz verkörpert natürliches Leben und die Erfahrung von Verwurzelung, Funktionalität und Nachhaltigkeit. Es ist uns vertraut wie kein anderes Material. Wer sich mit Holz umgibt, zeigt eine Vorliebe für echte, unverfälschte Lebendigkeit. Und Arbeitsflächen aus Massivholz sind ein echter Klassiker, wie es keinen zweiten gibt, weil Holz immer schon eines der schönsten und widerstandsfähigsten Rohmaterialien der Natur gewesen ist – vor allem aber das mit Abstand gesündeste.

Bei der Bearbeitung von Massivholz verwenden wir ein spezielles Pflegeöl, um den antibakteriellen Schutz und die Widerstandsfähigkeit zu verstärken. Bei Bedarf können geölte Massivholzarbeitsplatten geschliffen, repariert und nachgeölt werden. Und Nachhaltigkeit ist uns ein besonderes Anliegen. Daher erhalten Sie bei uns Hölzer aus kontrollierten Forstbeständen, bei denen die Wiederaufforstung einen zentralen Stellenwert einnimmt.

HOLZARTEN

- > Ahorn europ.
- > Akazie
- > Birke
- > Buche gedämpft
- > Eiche europ.
- > Erle
- > Esche
- > Kirsche amerik.
- > Kirsche europ.
- > Nussbaum amerik.
- > Nussbaum europ.
- > weitere Holzarten auf Anfrage

Neben Arbeitsflächen erhalten Sie auch Tische, Regale und individuelle Sonderanfertigungen aus Massivholz.

QUALITÄTSMERKMALE

Die Platten sind aus ausgesuchten, vollmassiven Friesen stirnkantig verzahnt und verleimt. Bei Abschrägungen, Rundungen und Stirnkanten ist das Hirnholz sichtbar. Bei Massivholzplatten werden ca. 40 – 70 mm breite Riegel nach handwerklicher Schreinertradition verleimt. Massivholzplatten sind ein reines Naturprodukt. Alle Platten sind ca. 38 - 40 mm stark und haben abgerundete oder abgefaste Vorderkanten. Die maximale Länge beträgt ca. 410 cm, die Tiefe 60 bis 120 cm. Die Oberfläche wird bei der Herstellung mit Öl behandelt. Somit ist die Platte gegen Feuchtigkeitsaufnahme geschützt und erhält gleichzeitig eine angenehme, seidenmatte Oberfläche. Nach Gebrauch kann durch Behandlung mit feinem Schleifpapier und anschließendem Ölen wieder eine makellose schöne Oberfläche erzielt werden.

Massivholzplatten werden aus ausgewählten Holzstandorten des europäischen und amerikanischen Waldes hergestellt. Die Trocknung erfolgt im Freiluftbereich, anschließend in computergesteuerten Trocknungsanlagen, auf eine Restfeuchte von 8 % (+/- 1 %). Dies entspricht der normalen Luftfeuchtigkeit in geheizten Räumen. Die natürliche Eigenschaft von Massivholzplatten ist, Feuchtigkeit aufzunehmen oder abzugeben. Die Veränderung der Holzfeuchtigkeit um 1 % bewirkt eine Maßänderung von ca. 0,6 %. Dies führt zu einem möglichen Verzug der Platten. Die Lagerung muss daher unbedingt in geschlossenen und trockenen Räumen erfolgen. Vor dem Einbau ist eine Klimatisierung an die neue Umgebung unbedingt erforderlich.

MONTAGE- UND PFLEGEANLEITUNG

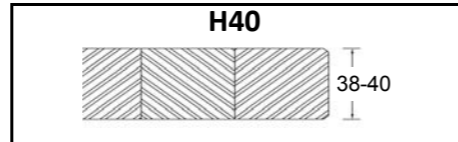
- > Die Arbeitsplatte soll an jedem zweiten Schrank vorne und hinten verschraubt werden. Die Bohrung durch die Traversen der Schränke muss stets 1,5 mm größer als der Schraubendurchmesser sein. Ein Durchrutschen der Schraube wird durch eine Unterlegscheibe verhindert.
- > Ausschnitte an den Wänden müssen grundsätzlich 5 mm Luft haben, um ein Arbeiten der Arbeitsplatte zu gewährleisten. Alle Ausschnitte und Schnittstellen müssen 2 x satt nachgeölt werden.
- > Nach erfolgter Montage soll die Platte nochmals mit 240er Schleifpapier angeschliffen und geölt werden.
- > Machen Sie Ihre Kunden darauf aufmerksam, dass die Arbeitsplatte gepflegt werden muss! In den ersten Wochen ist ein Nachölen der Platte unbedingt notwendig. Danach 2 - 3 x jährlich je nach Bedarf.
- > Evtl. raue und stark beanspruchte Stellen mit Schleifpapier anschleifen und satt nachölen. Überschüssiges Öl mit Lappen abziehen. Das Öl nicht stehen lassen. Um Fleckenbildung zu vermeiden, sollten Sie beim Schneiden von z.B. Rote Beete, blutigem Fleisch, Obst usw. eine entsprechende Unterlage verwenden.

Achtung: Bitte ölgetränkte Lappen sofort vernichten oder durch Wasser unschädlich machen, da ansonsten die Gefahr der Selbstentzündung besteht.



H - Massivholzwerkflächen (Leimholzplatten)

stabverleimt, in der Länge keilgezinkt, Kante oben und unten 3 mm gefast oder doppelrund, Oberfläche geölt, Oberseite A- / Unterseite B-Qualität, sehr gute Holzauswahl, weitere Holzarten und Profile auf Anfrage erhältlich



Arbeitsplatte	Tiefe	Art-Nr.	€		Art-Nr.	€	
			Buche leicht gedämpft			Birke Erle	
<p>Arbeitsplatte inkl. Vorderkante Bitte bei Bestellung immer die exakte Position der Ausschnitte mitteilen, damit wir die optimale Holzauswahl treffen können.</p>	bis 30 cm lfm	HABu3	205	HABi3	231		
	bis 60 cm lfm	HABu6	299	HABi6	331		
	bis 75 cm lfm	HABu7	378	HABi7	410		
	bis 90 cm lfm	HABu9	431	HABi9	462		
	bis 120 cm lfm	HABu12	599	HABi12	714		
<p>Eck-Arbeitsplatte Eckverbindungen bitte separat berechnen!</p>	bis 90 x 90	bis 60 cm St	HEBu96	446	HEBi96	483	
		bis 90 cm St	HEBu99	599	HEBi99	672	
		volle Tiefe St	HEBu9V	798	HEBi9V	882	
	bis 105 x 105	bis 60 cm St	HEBu106	515	HEBi106	557	
		bis 90 cm St	HEBu109	714	HEBi109	777	
	volle Tiefe St	HEBu10V	935	HEBi10V	1040		
Wange / Wandbord / Funktionsboden							
<p>Wange / Wandbord / Funktionsboden 4-seitig Sichtkante oben + unten geschliffen und je 2 x geölt Unter-/Innenseite kann B-Qualität sein (= kleine Äste, größere Farbunterschiede, Einläufe etc.)</p>	bis 30 cm lfm	HWBu4	268	HWBi4	284		
	bis 60 cm lfm	HWBu6	389	HWBi6	451		
	bis 65 cm lfm	HWBu7	494	HWBi7	536		
	bis 90 cm lfm	HWBu9	562	HWBi9	599		
	bis 120 cm lfm	HWBu12	845	HWBi12	929		
	Wandbord-Steckschraube für Mauer-/ Kojenbefestigung	St	SSM/SSK	29	SSM/SSK	29	
Zusatzbearbeitung							
<p>Seiten-/Hinterkante gefast oder gerundet</p>	lfm	KHBu	21	KHBi	21		
	Kantenfuge unten lackiert (Feuchtigkeitsschutz)	lfm	FS	18	FS	18	
<p>Arbeitsplatte aufgedoppelt auf 8 cm Stärke (Rahmen-Unterkonstr.) Pro Sichtkante auf der Längsseite</p>	lfm	HDLBu	126	HDLBi	142		
	Pro Sichtkante auf der Stirnseite	lfm	HDSBu	189	HDSBi	205	
<p>Abschrägung inkl. Kantenbearbeitung ohne Kantenbearbeitung</p>	St	AbH	62	AbH	62		
		St	Ab	24	Ab	24	
<p>Ausklindung inkl. Kantenbearbeitung ohne Kantenbearbeitung</p>	St	AkH	62	AkH	62		
		St	AK	41	Ak	41	
<p>1/4-Kreis Rundung ab R = 2 cm möglich (Sonderformen auf Anfrage) 1/2-Kreis Rundung (Sonderformen auf Anfrage)</p>	St	RMH4	62	RMH4	62		
		St	RMH2	95	RMH2	95	
<p>Ausschnitt für Aufspülen / Auflagekochfelder Ausschnitt Sonderformen (oval etc.) Armaturbohrung normal</p>	St	AuH	16	AuH	16		
	St	AuSH	69	AuSH	69		
	St	BH	24	BH	24		
<p>Eckverbindung 1 Paar = Längs- und Querfräsung 90° - 3 Spann-Fräsungen b. 60 cm Tiefe, inkl. 2 Spannbeschlägen, ohne Kleber, Verbindungen bitte nur mit Silikon verkleben und keinesfalls fest verleimen</p>	bis 60 cm St	VH6	79	VH6	79		
	bis 90 cm St	VH9	110	VH9	110		
	bis 120 cm St	VH12	140	VH12	140		
<p>Sonderverbindung (Winkelabw., 135° etc.)</p>	St	VSH	140	VSH	140		
<p>Wandanschlussprofil D-Form</p>	lfm	HWapBu	39	HWapBi	39		

H40							
Art-Nr.	€	Art-Nr.	€	Art-Nr.	€	Art-Nr.	€
Ahorn europ. Eiche europ.		Kirsch europ. Esche		Nussbaum europ.		Nussbaum amerik. Teak	
HAE3	294	HAM3	357	HAN3	410	HAT3	515
HAE6	410	HAM6	483	HAN6	546	HAT6	650
HAE7	504	HAM7	609	HAN7	672	HAT7	850
HAE9	630	HAM9	725	HAN9	777	HAT9	950
HAE12	861	HAM12	930	HAN12	1092	HAT12	1300
HEE96	620	HEM96	683	HEN96	756	HET96	950
HEE99	872	HEM99	977	HEN99	1045	HET99	1300
HEE9V	1155	HEM9V	1260	HEN9V	1365	HET9V	1650
HEE106	704	HEM106	798	HEN106	872	HET106	1020
HEE109	1008	HEM109	1103	HEN109	1197	HET109	1470
HEE10V	1290	HEM10V	1418	HEN10V	1575	HET10V	1995
HWE4	368	HWM4	473	HWN4	548	HWT4	612
HWE6	562	HWM6	662	HWN6	763	HWT6	876
HWE7	656	HWM7	793	HWN7	855	HWT7	998
HWE9	860	HWM9	945	HWN9	972	HWT9	1150
HWE12	1118	HWM12	1271	HWN12	1298	HWT12	1523
SSM/SSK	29	SSM/SSK	29	SSM/SSK	29	SSM/SSK	29
KHE	21	KHM	21	KHN	21	KHT	21
FS	18	FS	18	FS	18	FS	18
HDLE	168	HDLM	189	HDLN	210	HDLT	263
HDSE	231	HDSM	263	HDSN	294	HDST	368
AbH	62	AbH	62	AbH	62	AbH	62
Ab	24	Ab	24	Ab	24	Ab	24
AkH	62	AkH	62	AkH	62	AkH	62
Ak	41	Ak	41	Ak	41	Ak	41
RMH4	62	RMH4	62	RMH4	62	RMH4	62
RMH2	95	RMH2	95	RMH2	95	RMH2	95
AuH	16	AuH	16	AuH	16	AuH	16
AuSH	69	AuSH	69	AuSH	69	AuSH	69
BH	24	BH	24	BH	24	BH	24
VH6	79	VH6	79	VH6	79	VH6	79
VH9	110	VH9	110	VH9	110	VH9	110
VH12	140	VH12	140	VH12	140	VH12	140
VSH	140	VSH	140	VSH	140	VSH	140
HWapE	41	HWapM	58	HWapN	70	HWapT	79



<p>Metallwinkelverstärkung gegen Verzug und für mehr Stabilität, Mindestber. 1 lfm</p>	HMWV	pro lfm	93 €
	Massivholz-Pflegeöl		
	HOEL	pro St	48 €
	Pflegeöl-Set (Öl, Schwamm, Tuch, Anleitung)		
	HPSET	pro St	37 €

Auf Anfrage erhalten Sie:	
>	Plattenstärke ca. 27 - 30 mm
>	Arbeitsplatten mit durchgehenden Lamellen
>	vordere Kante bei Arbeitsplatten durchgehend, ohne Stabverleimung
>	weitere Holzarten
Holzstärke nach Brinell (N/mm²):	
Ahorn	26 - 34
Akazie	28 - 40
Buche	28 - 40
Eiche	23 - 42
Kirschbaum	28 - 31
Nuss amerik.	25 - 28
Teak	24 - 36

Flächenbündiger Beckenunterbau	Art-Nr.	€
Flächenbündiger Unterbau von beigestellten Edelstahlspülen (bitte flächenbündige Modelle bevorzugen)	St SPL	398
Flächenbündiger Unterbau von beigestellten Spülen mit Sonderformen oder anderen Werkstoffen (z.B. Keramik, Mineralwerkstoff etc.)	St SPH	451


Bitte verwenden Sie möglichst flächenbündige Spülen. Diese haben einen breiten Kleberand und sind insgesamt planer. Abhängig vom Hersteller sind die Becken nicht plan und es sind Unebenheiten bis ca. 1 mm in Kauf zu nehmen.

Sie können alle gängigen Spülen über uns kaufen oder uns für den Einbau/ Ausschnitt zur Verfügung stellen. Bitte planen Sie die Lieferzeiten der Spülen ein!

Zum exakten Spüleneinbau werden genaue Maße benötigt. Bei Ecklösungen empfehlen wir die Plattenverbindung mit Schwanenhals-Lösung.

Fixieren Sie für Bestellungen ein feststehendes Maß (z.B. Ecklösungen oder Hochschrank) als Ausgangspunkt der Vermaßung. Wenn möglich sollte der Spülenschrank einen Raster breiter / eine Breite größer gewählt werden als die Spüle, da es nicht immer möglich ist, zum Fertigungszeitpunkt die genaue Platzierung der Ausschnittmaße zu messen. Ist beispielsweise die Spüle für einen 45er Unterbau gedacht, dann sollte ein 50er Spülenschrank eingeplant werden.

Bitte beachten Sie, dass bei untergebauten Spülen in Massivholz-Arbeitsplatten der Spülenausschnitt regelmäßig (wir empfehlen 1 - 2 mal / Monat) nachgeölt werden muss. Bitte weisen Sie Ihren Kunden auf diesem Umstand hin. Beschädigungen der Arbeitsplatte wie Verzug (durch Quillen oder Schwinden) oder Rissbildung im Bereich der Spüle sind von der Gewährleistung ausgeschlossen.



SERVICELEISTUNGEN



Eilservice: In dringenden Fällen bieten wir Ihnen unseren Eilservice zur Abholung an. Bitte beachten Sie dabei folgende Fertigungszeiten:

6	Arbeitstage	für normale Aufträge
8	Arbeitstage	für aufwändigere Aufträge
10	Arbeitstage	für besonders schwierige Aufträge

Es fällt eine Aufwandsentschädigung von 15 % oder mindestens 45 € (VK) pro Auftrag an.

Notfallfertigung: Sie erhalten – so schnell wie technisch möglich – die Ware zur Abholung. Einfache Aufträge können daher bereits innerhalb 3 bis 8 Stunden gefertigt werden. Bitte vereinbaren Sie mit uns den Abholtermin. Es fällt eine Aufwandsentschädigung von 25 % oder mindestens 110 € (VK) pro Auftrag an.

Schnell-Lieferung bei Eilservice und Notfallfertigung: Gerne organisieren wir für Sie eine Sonderfahrt, falls die geplante Auslieferungstour Sie bis zum gewünschten Liefertermin nicht anfährt. Diesen Schnell-Lieferservice erhalten Sie zum Selbstkostenpreis.

Soforthilfe - Rufen Sie uns an! Wenn Sie sich sofort bei auftretenden Mängeln (noch vor oder während der Montage) mit uns in Verbindung setzen helfen wir Ihnen oft innerhalb von Stunden (so schnell wie möglich). Gerne erhalten Sie in diesem Fall eine kurzfristige Notfallfertigung.

Bitte beachten Sie: Erfolgt die Meldung der Reklamation erst nach Einbau der Arbeitsplatte, so kommt die WANN GmbH nicht für die Folgekosten auf. Folgekosten aus offenen und verdeckten Fehlern, für die wir verantwortlich sind, können nur dann übernommen werden, wenn von uns die Montage- oder sonstige Folgekosten nach vorheriger Rücksprache freigegeben werden. Beschädigte oder mit Fehlern versehene Platten (z. B. Farbunterschiede, verschiedene Oberflächen etc.) sind unbedingt an die Wann GmbH zurückzugeben, da ansonsten keine Kostenerstattung erfolgen kann.

KONDITIONEN UND LIEFERGEBIETE

Preise: Bei allen Preisen handelt es sich um unverbindlich empfohlene Verkaufspreise zuzüglich Mehrwertsteuer. Sie erhalten auf alle Preise einen einheitlichen Grundrabatt und Skonto. Ihren genauen Rabattsatz finden Sie in einem gesonderten Anschreiben. Alle bisherigen Vereinbarungen und Konditionen verlieren mit dem Inkrafttreten dieser Verkaufspreisliste ihre Gültigkeit.

Frachtkostenfreie Lieferung erhalten Sie ab einem Auftragswert von VK

	ins PLZ-Gebiet Deutschland	ins PLZ-Gebiet Österreich
€ 400	68 69 7 8 90 - 98	51 - 53 67 - 69
€ 600	55 Ost 60 - 65 99	1 20 - 26 3 4 54 60 - 66 70 - 71
€ 1100	07 - 08 34 - 36 55 West 56 66 - 67	27 - 28 55 - 57 73 - 75 8 9
€ 1600	01 - 06 09 1 2 30 - 33 37 - 39 4 50 - 54 57 - 59	—



Bei Lieferungen unter dem genannten Auftragswert berechnen wir eine Frachtkostenpauschale von 66 € (VK) oder bei Versand per UPS (Kleinmengen) 19 bis 30 €.

Kunden, die sich nicht innerhalb dieser Liefergebiete befinden, erhalten je nach Entfernung und Lieferumfang, einen individuell günstigen Frachtkostenanteil. Bei ausreichender Lieferzeit und einer passenden Tour in Ihre Richtung kann eine Sendung mit einem geringen Frachtkostenanteil erfolgen. Kleinere Lieferungen mit geringer Verpackungsgröße können per UPS für 19 bis 30 € (VK) versendet werden. In Österreich gelten die Angaben zur frachtkostenfreien Lieferung nur für gut erreichbare Ortschaften entlang der Hauptverkehrsstraßen (keine Nebentäler).

Es gelten ausschließlich unsere Allgemeinen Geschäftsbedingungen (AGB) die auf www.wann.de veröffentlicht sind. Technische Änderungen und Druckfehler vorbehalten.

Arbeitsplatten Tische Rückwände Regale Stollen Fronten Fenstersimse Eckbänke Möbel Ladenbau
Innenausbau Kassensysteme ■ WANN-Patente Schichtstoff Mineral Corian® Glas Granit Naturstein
MasterStone® Quarzstein Keramik Massivholz Edelstahl Linoleum ■ Küchen-/Lichttechnik Spülen
PU-Bekantung CNC-Fräsarbeiten Lackierarbeiten Wasserstrahlbearbeitung Aufmaß Montage & mehr

